



BANEDANMARK

# Vejledning til undervisere hos Banedanmark

# Indholdsfortegnelse

Log på SuccessFactors LMS	s. 3
Undersidersiden i SuccessFactors LMS	s. 4
Print deltagerliste	s. 5
Planlagte kurser	s. 7
Tidligere kurser	s. 10
Undervisningskompetencer	s. 11
Registrer kursister	s. 12

# Log på SuccessFactors LMS

## **Ekstern underviser:**

- Du modtager en aktiveringsmail fra [ias@notifications.sap.com](mailto:ias@notifications.sap.com) - Husk at tjekke din SPAM/uønsket mail. Linket i aktiveringsmailen er gyldig i 30 dage.
- Når du har oprettet dig, skal du benytte:
  - Nedenstående link til SuccessFactors LMS
  - Brugernavnet som er din e-mail
  - Adgangskoden som du har lavet i forbindelse med aktiveringsmailen
  - Koden som står i Microsoft Authenticator (Skifter for hvert 30. sekund)

## **Intern underviser:**

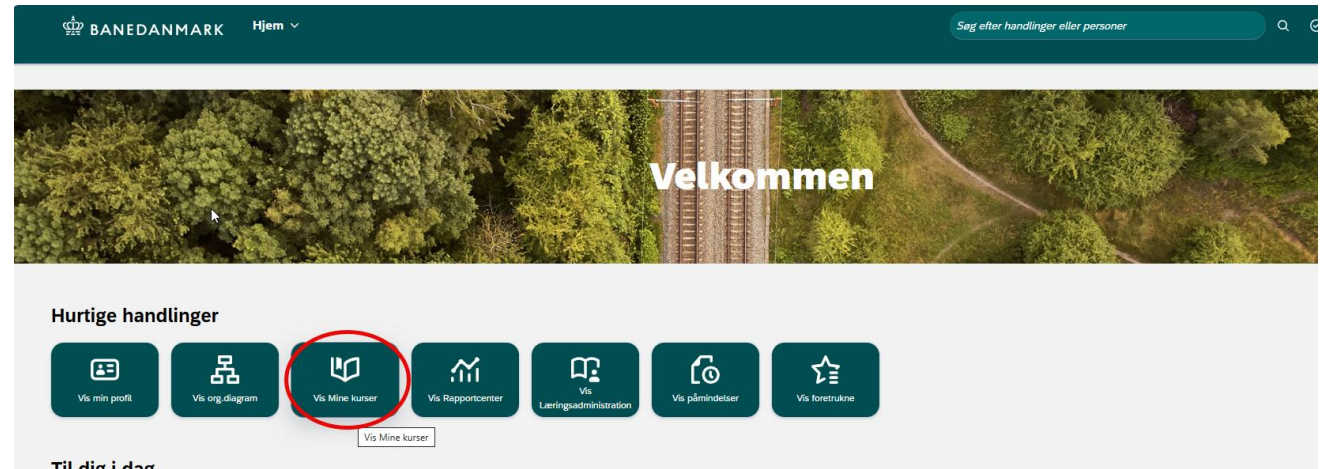
Benyt nedenstående link.

## **Link til SuccessFactors LMS:**

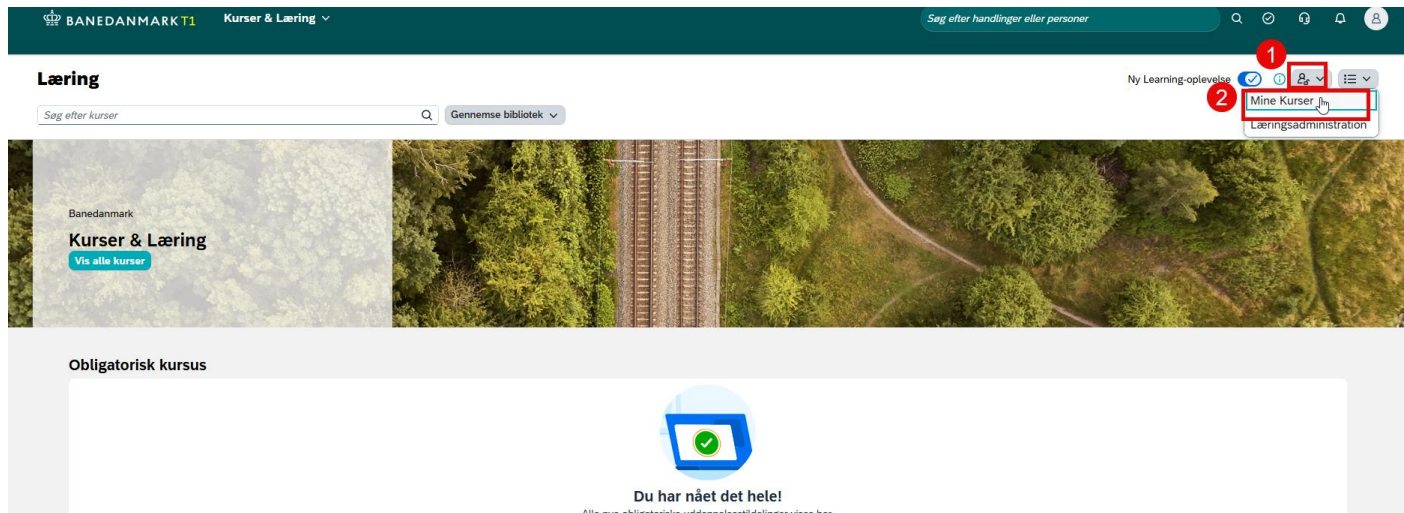
<https://performancemanager.successfactors.eu/login?company=banedanmar#/login>

# Underviserssiden i SuccessFactors LMS

- Tryk på **Vis Mine kurser**



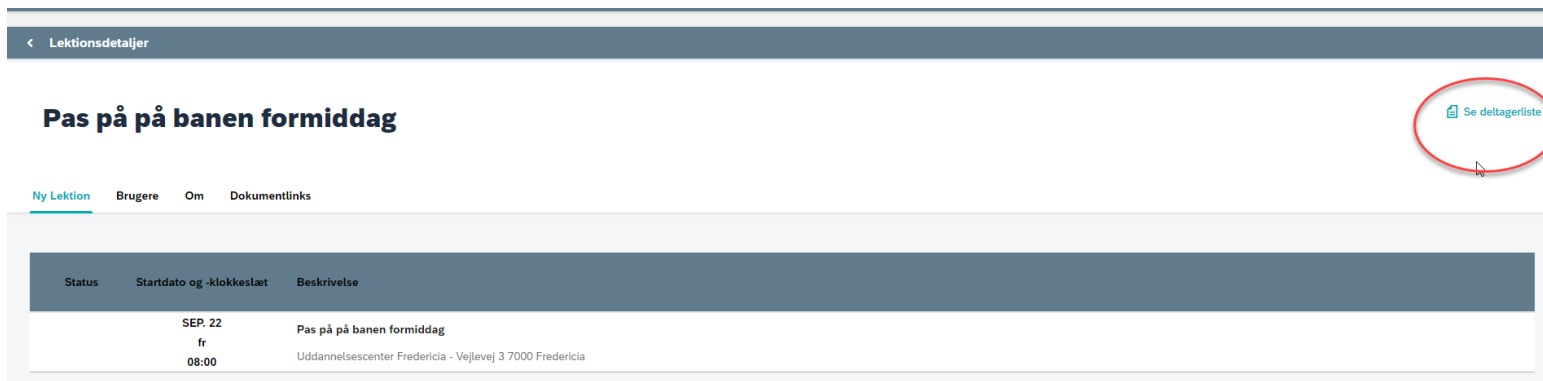
- Tryk på **pil ned**
- Tryk på **Mine kurser**



# Print deltagerliste

Du kan finde eller printe deltagerlister både under fanen:

- Planlagte kurser – hvis kurset ikke er afholdt endnu
- Tidligere kurser – hvis kurset allerede er afholdt
- Tryk på "Se deltagerliste"
  - Hent PDF-filen som så kan gemmes eller printes



< Lektionsdetaljer

## Pas på på banen formiddag

[Ny Lektion](#) [Brugere](#) [Om](#) [Dokumentlinks](#)

Status	Startdato og -klokkeslæt	Beskrivelse
	SEP. 22 fr 08:00	Pas på på banen formiddag Uddannelsescenter Fredericia - Vejlevej 3 7000 Fredericia



Min Læring [Bilag](#) [Lærebøger](#)

< Lektionsdetaljer

## Pas på på banen formiddag

[Ny Lektion](#) [Brugere](#) [Om](#) [Dokumentlinks](#)

Status	Startdato og -klokkeslæt	Beskrivelse
✓	SEP 19 ti 10:00	Pas på på banen formiddag Uddannelsescenter Ringsted - Godsbanevej 2 4100 Ringsted

[Rediger deltagelse](#)

# Print deltagerliste

Udfyld deltagerlisten og send den til [bdkuddannelser@bane.dk](mailto:bdkuddannelser@bane.dk)

- Bestået
- Ikke bestået
- Deltaget
- Udeblevet
- Evt. manglende e-læring



## Liste over lektioner

### Lektion

<b>Lektions-id</b>	1568
<b>Titel</b>	Pas på på banen formiddag
<b>Kursus</b>	KLASSEVÆRELSE 50003915 (Revision 5/4/2021 14:00 Europa/København)

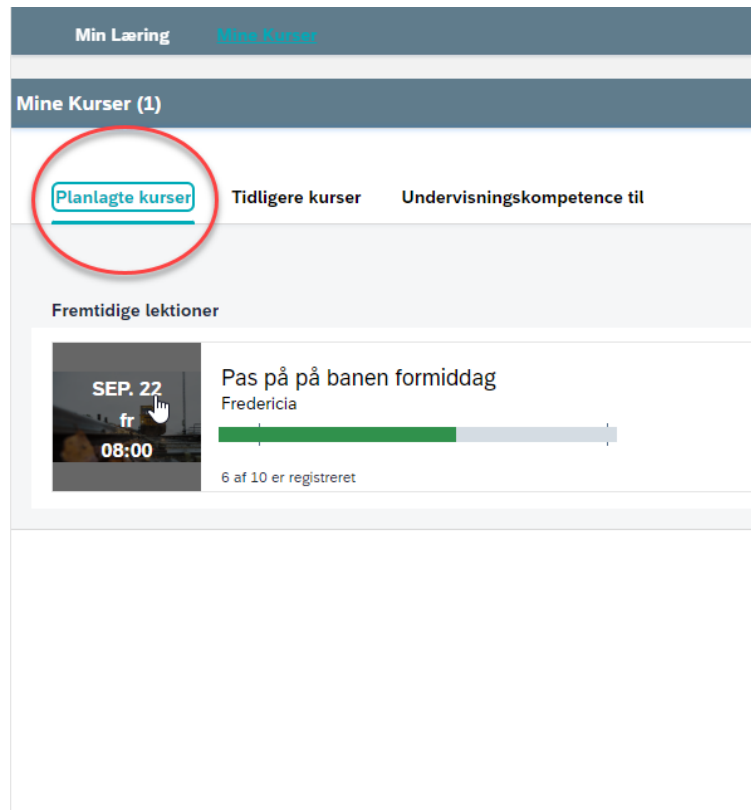
Tidsinterval	Startdato/-tidspunkt	Slutdato/-tidspunkt	Instruktor	Primær placering
1 Pas på på banen formiddag	19/9/2023 10:00 Europa/København	19/9/2023 13:00 Europa/København	[Redacted]	Uddannelsescenter Ringsted - Godsbanevej 2 4100 Ringsted

Brugernavn	Organisation	Bestået	Ikke bestået
[Redacted]	Schneider Electric Danmark A/S (50033157),		
[Redacted]	Infra AM, Banedata (50005595),		
[Redacted]	SR Sikkerhed ApS (50022307),		
[Redacted]	HR Uddannelse Kursusdrift Rg (50006895),		
[Redacted]	HR Uddannelse Kursusdrift Rg (50006895),		

# Planlagte kurser

## Fanen "Planlagte kurser"

- Her kan du se alle de kurser, som du er registreret som underviser på
- Tryk på det ønskede kursus for at se flere detaljer



The screenshot shows a user interface for 'Mine Kurser' (My Courses). At the top, there are two tabs: 'Min Læring' (My Learning) and 'Mine Kurser' (My Courses), with the latter being active. Below the tabs, the heading 'Mine Kurser (1)' is displayed. Underneath, there are three buttons: 'Planlagte kurser' (Planned courses), 'Tidligere kurser' (Previous courses), and 'Undervisningskompetence til' (Teaching competence for). The 'Planlagte kurser' button is highlighted with a red circle. Below the buttons, the section 'Fremtidige lektioner' (Future lessons) is visible. It contains a card for a lesson on 'SEP. 22' (Friday) at '08:00'. The lesson title is 'Pas på på banen formiddag' (Watch out on the track in the morning) at 'Fredericia'. A progress bar shows that 6 out of 10 users are registered for the lesson.

# Planlagte kurser

Fanen "Ny lektion" viser tidspunkt og kursussted

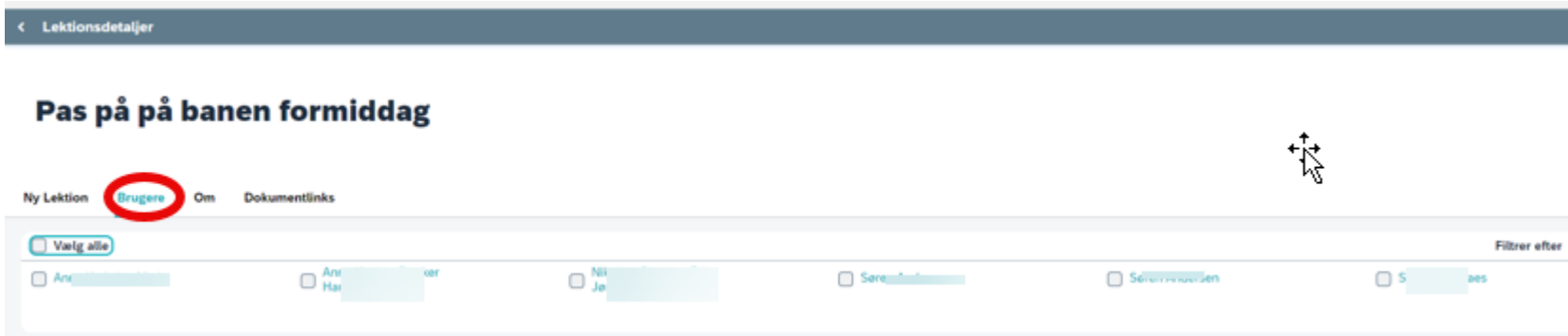


The screenshot shows the 'Ny Lektion' (New Lesson) tab selected. The main heading is 'Pas på på banen formiddag'. Below the heading are tabs for 'Ny Lektion', 'Brugere', 'Om', and 'Dokumentlinks'. A table displays the lesson details:

Status	Startdato og -klokkeslæt	Beskrivelse
	SEP. 22 fr 08:00	Pas på på banen formiddag Uddannelsescenter Fredericia - Vejlevej 3 7000 Fredericia

Fanen "Brugere" viser kursister, som er enten tilmeldt eller på venteliste på kurset.

Du kan ikke se pladsreservationer eller afmeldte kursister. Herfra kan man også registrere deltagende kursister/printe deltagerliste.



The screenshot shows the 'Brugere' (Users) tab selected. The main heading is 'Pas på på banen formiddag'. Below the heading are tabs for 'Ny Lektion', 'Brugere', 'Om', and 'Dokumentlinks'. A filter bar is visible with a 'Vælg alle' button and a 'Filtrer efter' label. Below the filter bar, there are several checkboxes and labels, some of which are partially obscured by redaction boxes:

- Anv...
- Anv... Har...
- Ni... Jø...
- Sere...
- Sel...
- S...

# Planlagte kurser

Fanen "Om" viser diverse detaljer om lektionen



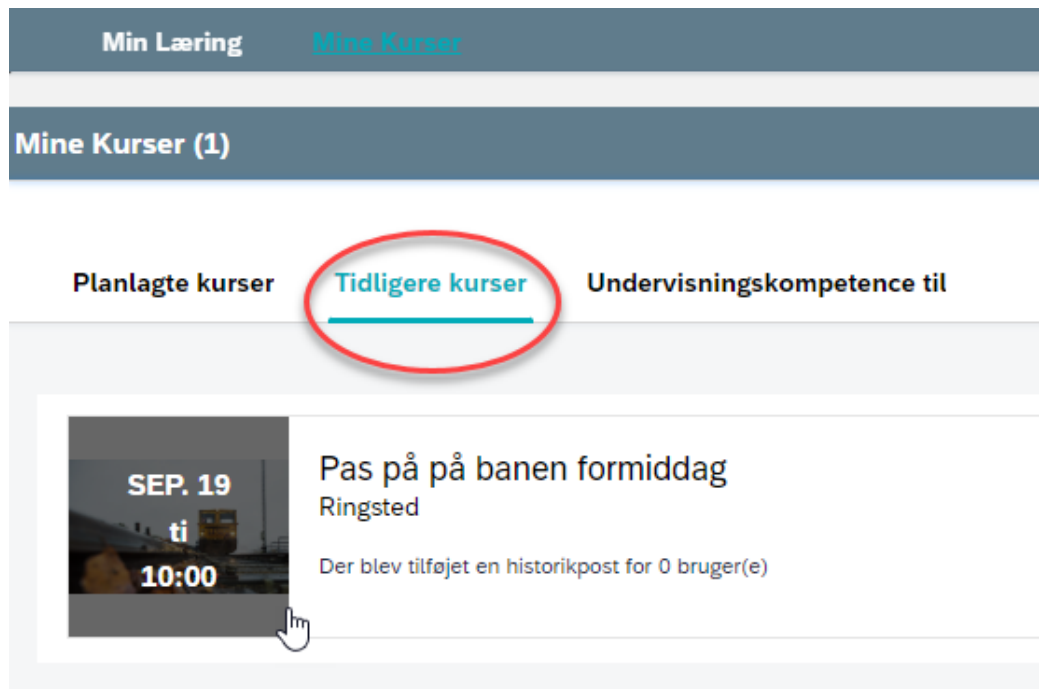
Fanen "Dokumentlinks" viser diverse links, der er tilknyttet kurset. (Lige pt. bliver det ikke brugt i Banedanmark)



# Tidligere kurser

Fanen "Tidligere kurser"

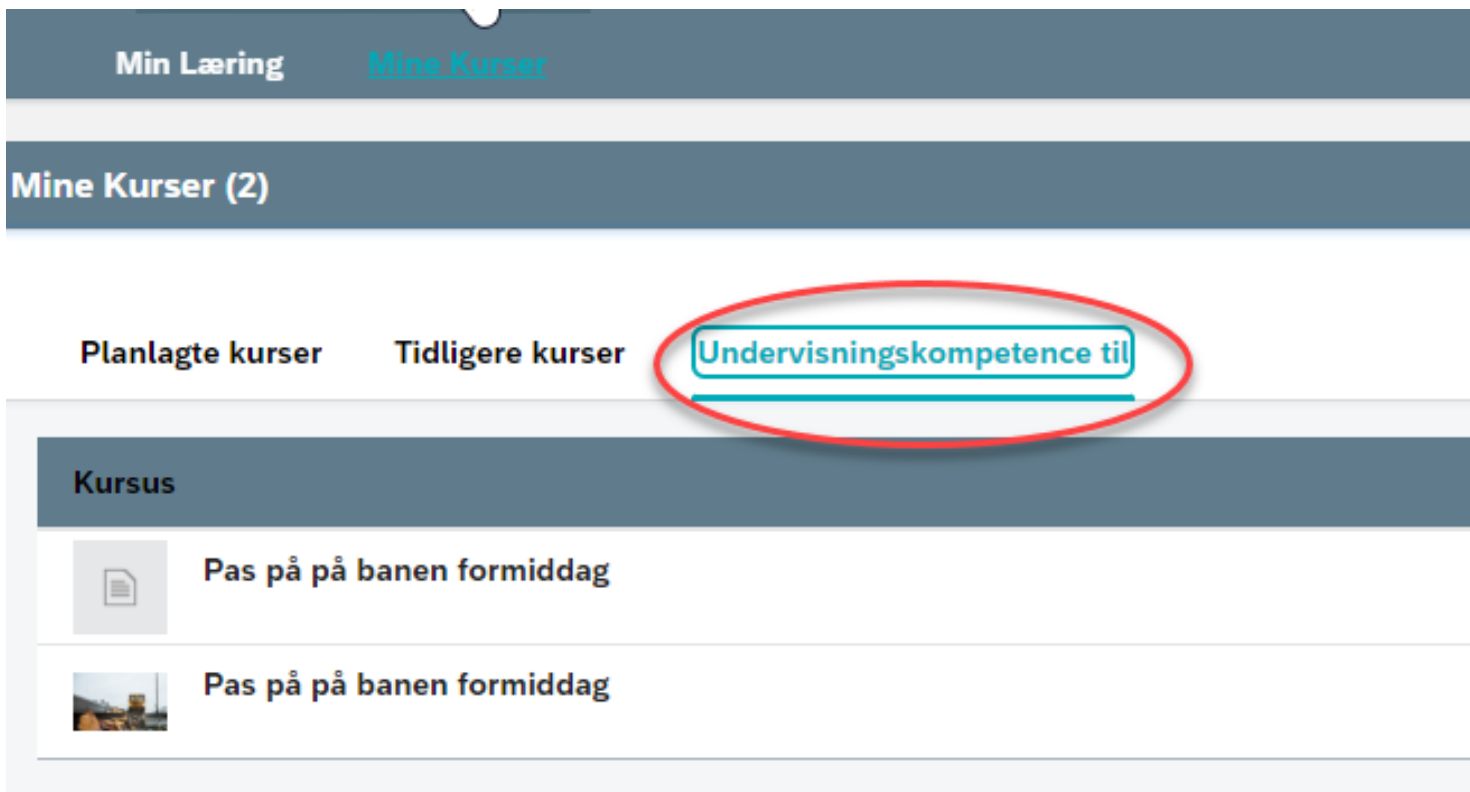
- Her kan du se alle de kurser, du har været registreret som underviser på
- Når du trykker på datoen får du vist tidspunkt, kursussted, tilmeldte kursister og dokumentlinks (bruges ikke på nuværende tidspunkt).



The screenshot shows a user interface for 'Mine Kurser' (My Courses). At the top, there are two tabs: 'Min Læring' and 'Mine Kurser', with 'Mine Kurser' being the active tab. Below this, there is a header 'Mine Kurser (1)'. A secondary navigation bar contains three items: 'Planlagte kurser', 'Tidligere kurser' (highlighted with a red circle), and 'Undervisningskompetence til'. Below this, a course card is displayed. The card features a dark image with the text 'SEP. 19', 'ti', and '10:00'. To the right of the image, the course title 'Pas på på banen formiddag' and location 'Ringsted' are listed. Below the title, a message states 'Der blev tilføjet en historikpost for 0 bruger(e)'. A mouse cursor is pointing at the bottom right corner of the course card image.

# Undervisningskompetence

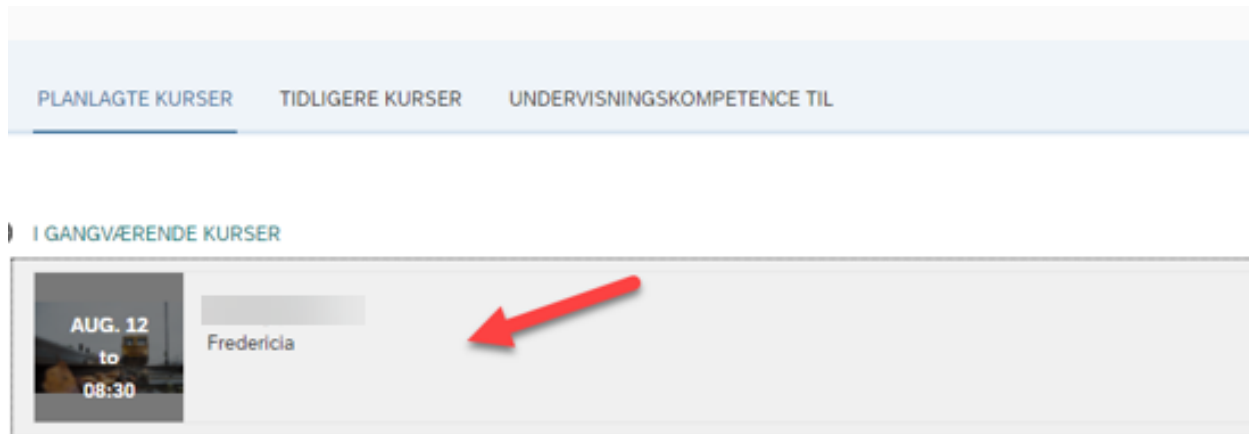
Her kan du se hvilke kursustyper, du kan registreres som underviser på



The screenshot shows a user interface for course management. At the top, there are two tabs: 'Min Læring' and 'Mine Kurser'. Below this, a header reads 'Mine Kurser (2)'. There are three sub-tabs: 'Planlagte kurser', 'Tidligere kurser', and 'Undervisningskompetence til'. The 'Undervisningskompetence til' tab is highlighted with a red circle. Below the sub-tabs, there is a section titled 'Kursus' containing two course entries, both titled 'Pas på på banen formiddag'. The first entry has a document icon, and the second has a photograph of a train.

# Registrer kursister – bruges ved enkelte kurser, aftales med uddannelseskonsulent i Kursusdrift

- Stå på fanen **Planlagte Kurser**
- Klik på bjælken med det ønskede kursus for at markere deltagelse



# Registrer kursister

På fanen **Ny lektion** kan du redigere deltagelse

- Tryk på **Rediger deltagelse**

## Pas på, på banen TYSK

 [Se deltagerliste](#)

[Ny Lektion](#) [Brugere](#) [Om](#) [Dokumentlinks](#)

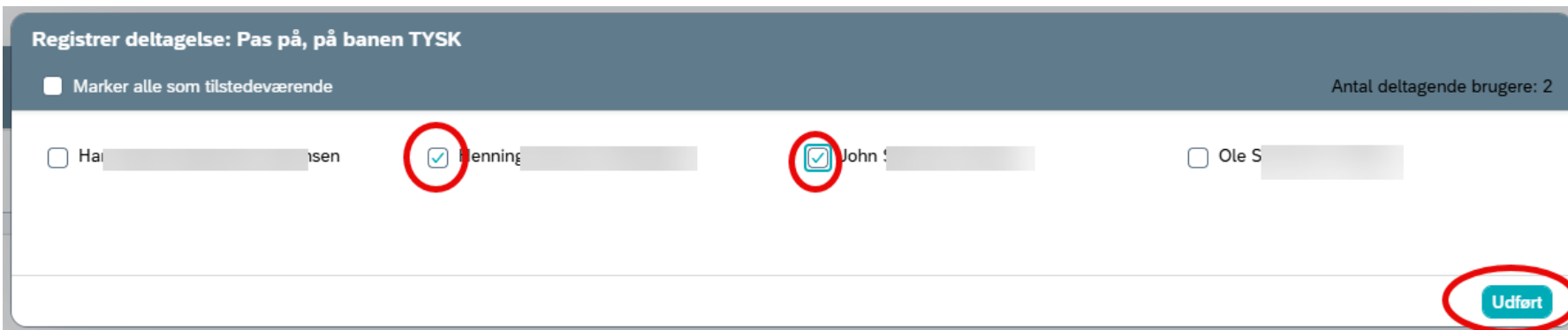
Status	Startdato og -klokkeslæt	Beskrivelse	
	NOV. 28 to 09:00	<b>Pas på, på banen TYSK</b> Uddannelsescenter Ringsted - Godsbanevej 2 - 4100 Ringsted	<a href="#">Rediger deltagelse</a>

# Registrer kursister

Nyt pop-up vindue: "Registrer deltagelse: Kursusnavn"

Alle tilmeldte kursister på kurset kommer frem.

1. Sæt flueben ved de navne, som har deltaget på kurset. HVIS alle kursister er fremmødt, klik i "Marker alle som..."
1. Tryk på "Udført".
2. Dette skal gøres hver dag ved kurser, der varer mere end en dag.
3. Deltagerlisten skal fortsat fremsendes til [bdkuddannelser@bane.dk](mailto:bdkuddannelser@bane.dk), da det er gyldig dokumentation, for at vi må give kursisterne kvalifikationen.



**Registrer deltagelse: Pas på, på banen TYSK**

Marker alle som tilstedeværende Antal deltagende brugere: 2

<input type="checkbox"/> Har	<input checked="" type="checkbox"/> Henning	<input checked="" type="checkbox"/> John	<input type="checkbox"/> Ole S
------------------------------	---	--	--------------------------------

**Udført**