

<https://banelearning.dk/>
E-læringskurser for eksterne brugere

Indholdsfortegnelse

Side 3-5	Opret ny bruger
Side 6	Login
Side 7-9	Find e-læring "Pas på, på banen"
Side 10-11	Find kursusbevis
Side 12-13	Nulstil adgangskode
Side 14	Browser

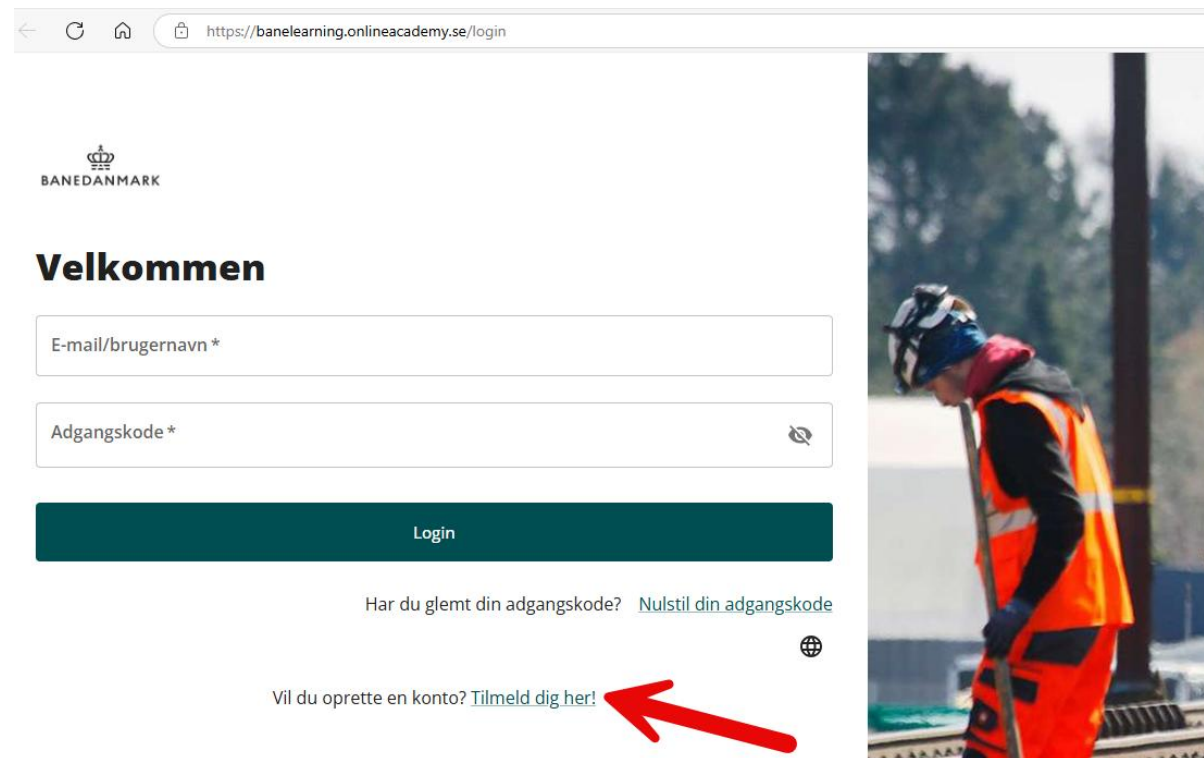
Opret ny bruger

- Gå ind på <https://banelearning.dk/>
- Klik på **"Tilmeld dig her!"** for at oprette dig som ny bruger. Det er et personligt login, så du skal selv oprette dig.
- Har du oprettet dig tidligere, skal du logge på med din mail-adresse og det password, du har valgt dengang.

OBS! Fra 1. april 2026 bliver brugere, der ikke har været aktive på Banelearning.dk i 3 måneder, automatisk slettet fra systemet.

Hvad betyder det for dig?

- Husk at downloade kursusbeviser, så snart kurserne er gennemført.
- Hvis der ikke er blevet logget ind i systemet i 3 måneder, vil bruger blive slettet.
- Efter sletning skal der altid oprettes en ny bruger, hvis man ønsker adgang igen.



The screenshot shows the login page for Banelearning. At the top left is the Banedanmark logo. The main heading is "Velkommen". Below it are two input fields: "E-mail/brugernavn *" and "Adgangskode *". A dark green "Login" button is positioned below the fields. To the right of the "Adgangskode" field is a small eye icon for toggling password visibility. Below the "Login" button, there is a link: "Har du glemt din adgangskode? [Nulstil din adgangskode](#)". At the bottom, there is a link: "Vil du oprette en konto? [Tilmeld dig her!](#)". A red arrow points to the "Tilmeld dig her!" link. On the right side of the page, there is a vertical image of a railway worker in an orange safety vest and helmet.

Opret ny bruger

- Udfyld felterne
 - **Fornavn**
 - **Efternavn**
 - **E-mail**
 - **Sprog** (dansk eller engelsk)
 - Vælg selv din adgangskode og bekræft den ved at skrive den igen i det sidste felt (din adgangskode skal indeholde mindst 8 tegn og indeholde mindst 1 stort A-Z, 1 lille a-z og 1 tal).
 - Sæt flueben i boksen **"Jeg giver samtykke"**.
 - Klik på **"Registrer"**.

Registrer

Dette er Banedanmarks kursusportal for eksterne medarbejdere. Hvis det er første gang, du logger på portalen, skal du registrere dig for at få adgang til kurserne.

Hvis du er medarbejder i Banedanmark skal du tage dine kurser på Successfactor.

Har du allerede en konto? [Log på](#)

Fornavn *	Efternavn *
E-mail *	Sprog * Dansk
Adgangskode *	Bekræft adgangskode *

Din adgangskode skal indeholde mindst 8 tegn. Din adgangskode skal indeholde mindst 1 stort A-Z, 1 lille a-z og 1 tal.

Jeg giver mit samtykke

Jeg accepterer [Politik om beskyttelse af personlige oplysninger](#).

Registrer

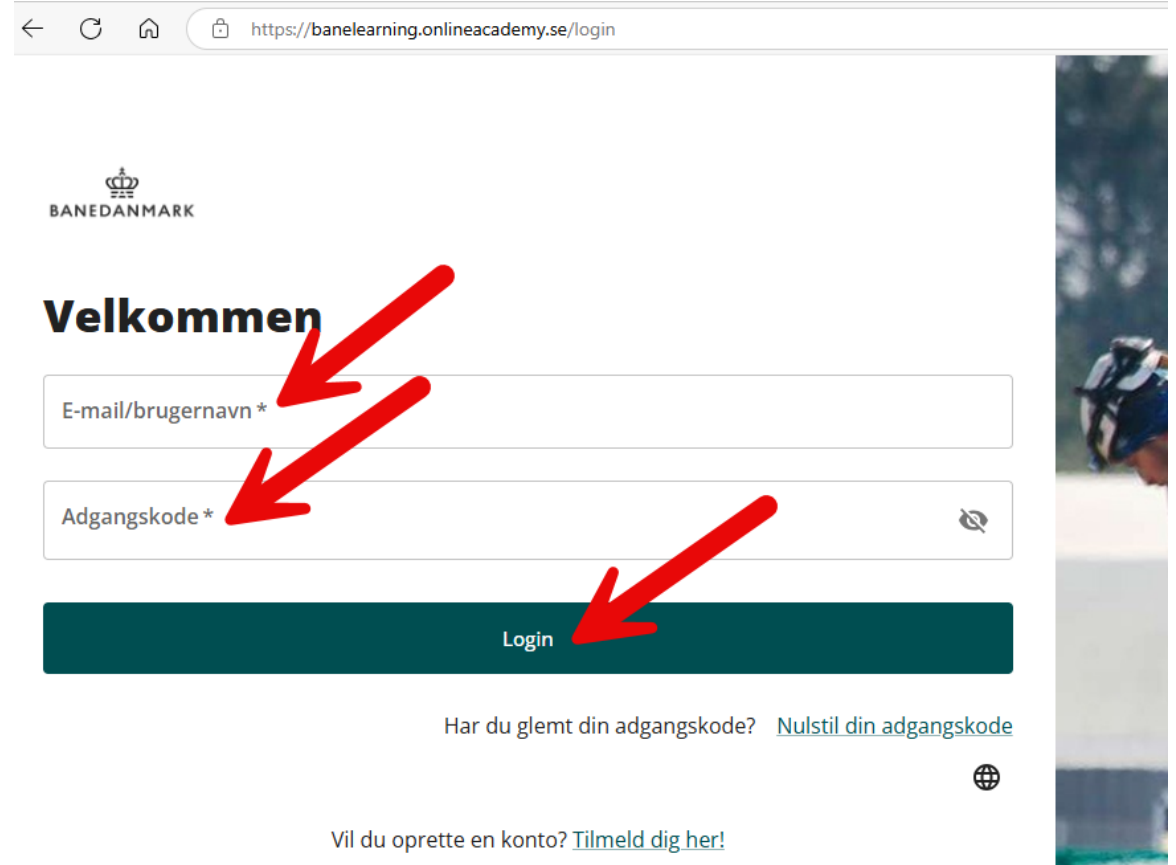
Opret ny bruger

- Grøn boks med **”Bruger blev oprettet. Der er sendt en e-mail med bekræftelseslink”** vises på skærmen.
- **Åbn din e-mail**, og åbn den e-mail du har modtaget fra **banelearning**.
- Tjek dit spam-filter, hvis du ikke kan finde e-mailen.
- Verificer din e-mail ved at klikke på **”Click here”**.
- Du er nu oprettet som ny bruger og bliver automatisk ført videre til login siden.




Log ind

- Skriv din **e-mail adresse** i øverste felt.
- Skriv den **adgangskode** du har valgt i det næste felt.
- Klik på "**Login**".




https://banelearning.onlineacademy.se/login


 BANEDANMARK

Velkommen

E-mail/brugernavn *

Adgangskode * 

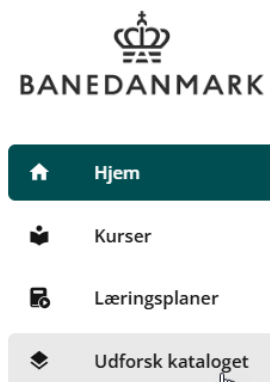
Login

Har du glemt din adgangskode? [Nulstil din adgangskode](#) 

Vil du oprette en konto? [Tilmeld dig her!](#)

Find E-læring "Pas på, på banen"

- Klik på "**Udforsk kataloget**" i menuen til venstre.



Velkommen

Fortsæt din læring - dine vigtige oplysninger er her

Velkommen til Banelearning, Banedanmarks kursusportal for eksterne samarbejdspartnere.

Er det første gang du besøger denne side, så vælg "**Udforsk kataloget**", hvor du finder oversigt over alle tilgængelige kurser.

Benyt her kategorierne øverst til at afgrænse på emne.

Du finder oversigt over dine valgte, igangværende eller gennemførte kurser under "**Kurser**".

Certifikat kan downloades fra hvert kursus. **Download**-knap findes øverst til højre, når kurset er gennemført.

Har du spørgsmål til kurserne eller sitet, er du velkommen til at skrive til: e-laering@bane.dk.

Fortsæt, hvor du slap



Det ser ud til, at du ikke har aktive kurser. Brug kursusfanen til at søge efter din næste læring, eller kontakt din administrator, hvis du har problemer.

Anbefales

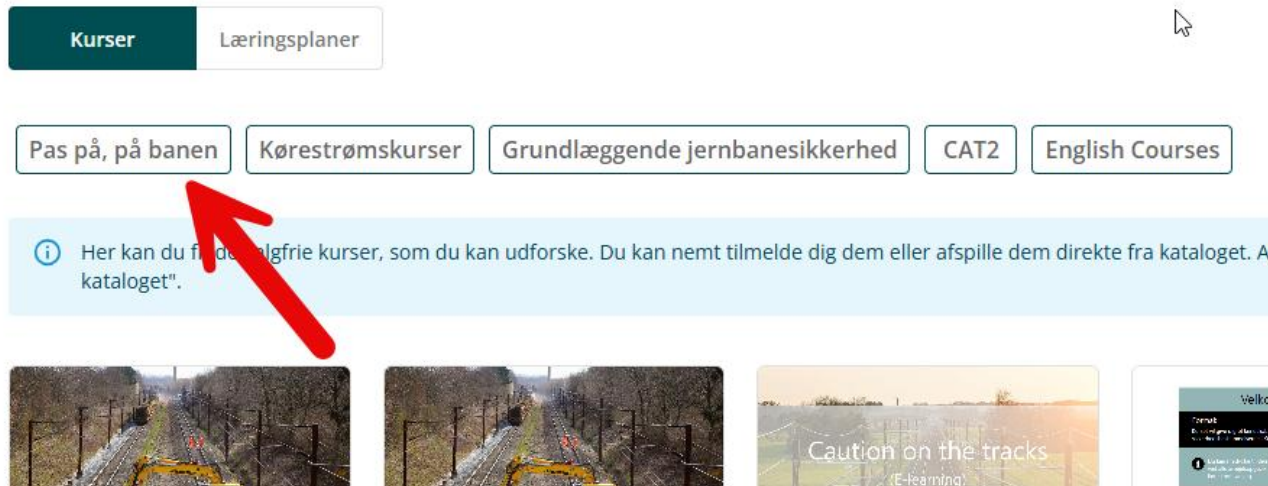
Det ser ud til, at du i kontakt din adminis

Find E-læring "Pas på, på banen"

- Klik på kategorien "**Pas på, på banen**".
- Kurset kommer frem på engelsk og på dansk.
- Klik på det kursus, du ønsker at gennemføre.

Udforsk kataloget

Fortsæt din læring – dine vigtige oplysninger er her

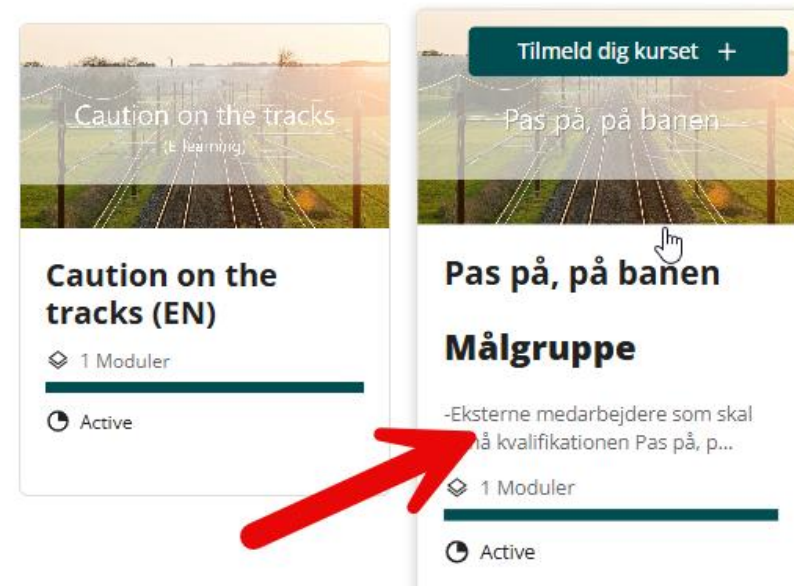


Kurser Læringsplaner

Pas på, på banen Kørestrømskurser Grundlæggende jernbanesikkerhed CAT2 English Courses

i Her kan du finde de gratis kurser, som du kan udforske. Du kan nemt tilmelde dig dem eller afspille dem direkte fra kataloget. Al kataloget".

Caution on the tracks (E-learning)



Tilmeld dig kurset +

Caution on the tracks (E-learning)

Pas på, på banen

Caution on the tracks (EN)

1 Moduler

Active

Pas på, på banen

Målgruppe

-Eksterne medarbejdere som skal nå kvalifikationen Pas på, p...



1 Moduler

Active

Find E-læring "Pas på, på banen"

- Klik på "Tilmeld dig og start kurset", hvorefter kurset starter.

Pas på, på banen

 Ikke startet  50m

Pas på, på banen



Målgruppe

-Eksterne medarbejdere som skal opnå kvalifikationen Pas på, på banen.

Kursusmoduler

Tilmeld dig og start kurset ▶ 

1 Pas på, på banen 50m

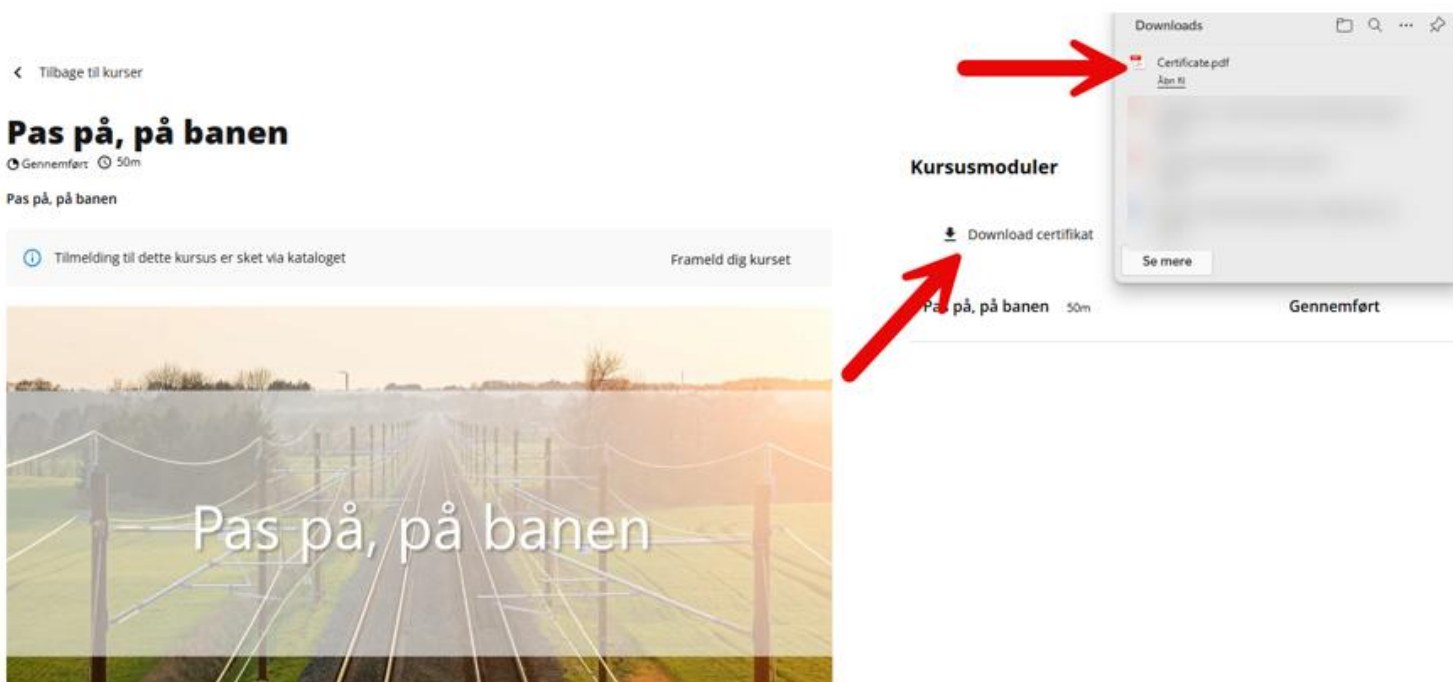
Ikke startet ▶

Find kursusbevis

Når du har gennemført kurset, bliver du ført hen til nedenstående side, hvor du kan hente dit kursusbevis.

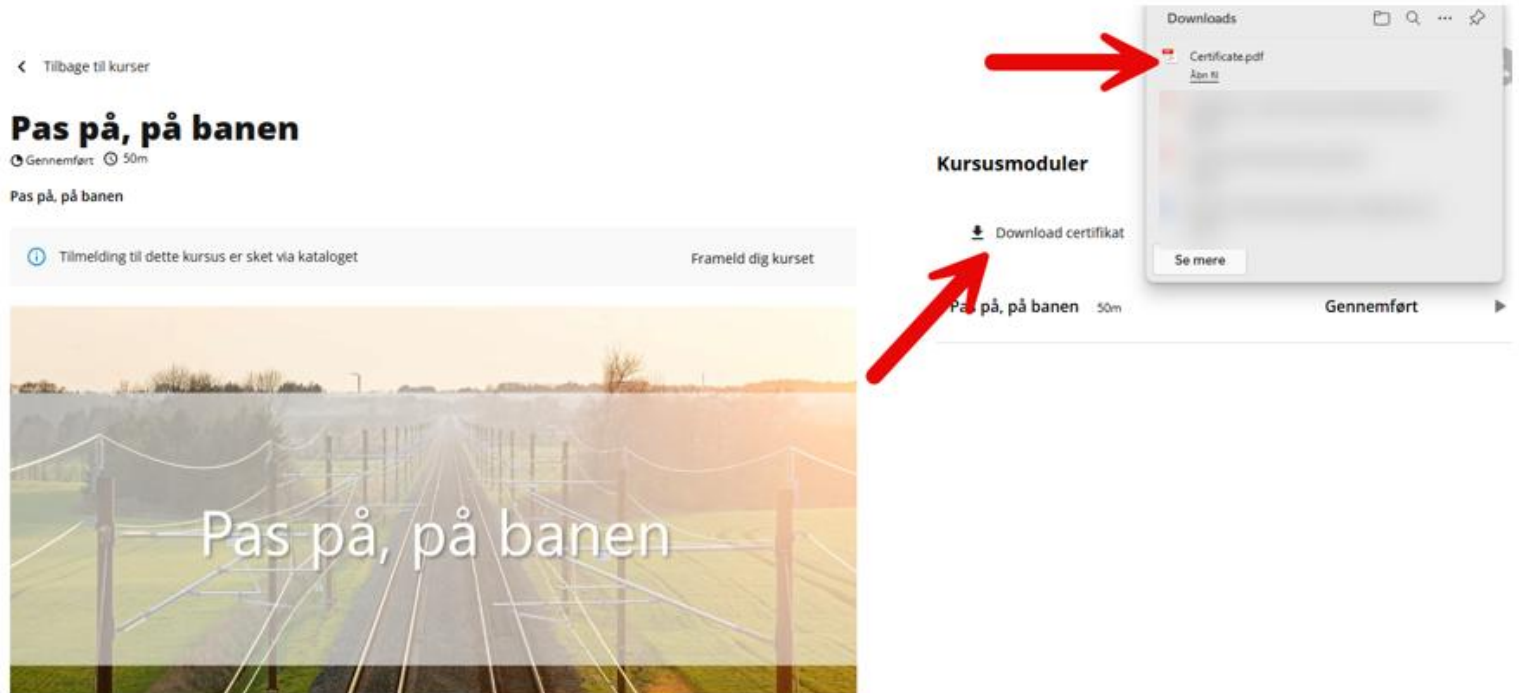
Husk at medbringe dit kursusbevis, når du skal deltage på Pas på, på banen (modul 2). Kursusbeviset må ikke være ældre end 30 dage, når du deltager på modul 2 (det fysiske kursus).

- Klik på **"Download certifikat"**.
- Klik på **"Certificate"** i download listen og kursusbeviset kommer frem på skærmen.
- Gem, tag et skærmbillede eller print kursusbeviset.



Find kursusbevis

Skal du finde dit kursusbevis igen på et senere tidspunkt, skal du klikke dig ind på kurset, som om du vil gennemføre det igen. Så kommer du ind på startside for kurset, hvor du kan hente dit kursusbevis.



The screenshot shows a course page for "Pas på, på banen". At the top, there is a navigation link "Tilbage til kurser". The course title "Pas på, på banen" is displayed, along with a completion status "Gennemført" and a duration of "50m". Below the title, there is a message: "Tilmelding til dette kursus er sket via kataloget" and a button "Frameld dig kurset". The main content area features a large image of a road with a fence, overlaid with the text "Pas på, på banen". To the right of the main content, under the heading "Kursusmoduler", there is a button "Download certifikat" with a download icon. A red arrow points from this button to a "Downloads" window on the right side of the image. The "Downloads" window shows a file named "Certificate.pdf" with an "Åbn fil" button below it. Another red arrow points from the "Download certifikat" button to the "Downloads" window. At the bottom right of the course page, there is a "Gennemført" status and a play button icon.

Nulstil adgangskode

Kan du ikke huske din adgangskode, kan du nulstille det på login siden.

- Klik på **“Nulstil din adgangskode”**.
- Indtast den e-mail du har oprettet dig med.
- Du vil indenfor få minutter modtage en mail vedr. nulstilling af kodeord.
- Tjek dit spam-filter, hvis du ikke kan finde e-mailen.



Velkommen

E-mail/brugernavn *

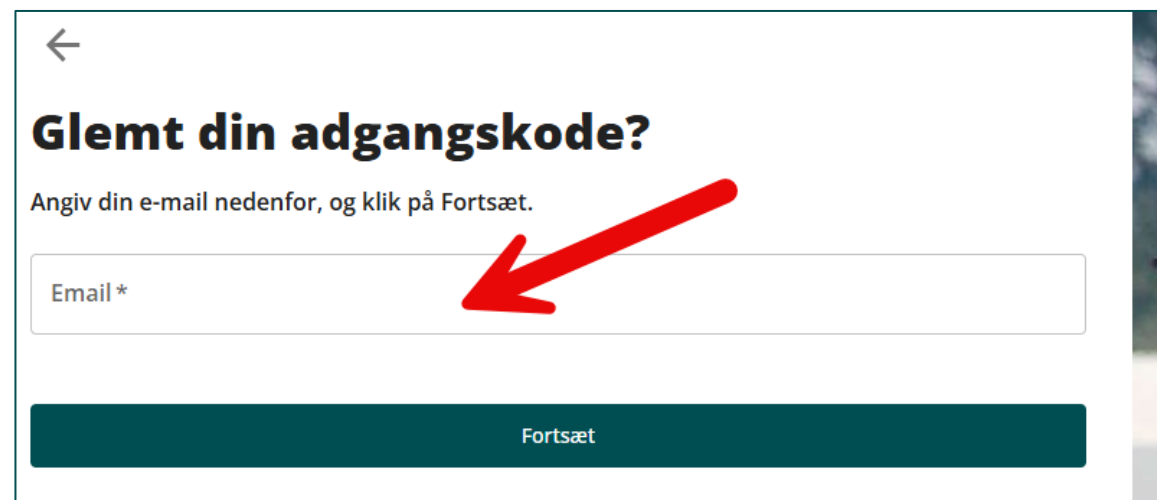
Adgangskode *

Login

Har du glemt din adgangskode? [Nulstil din adgangskode](#)

Vil du oprette en konto? [Tilmeld dig her!](#)

A red arrow points from the bottom right towards the link "Nulstil din adgangskode".



←

Glemt din adgangskode?

Angiv din e-mail nedenfor, og klik på Fortsæt.

Email *

Fortsæt

A red arrow points from the top right towards the email input field.

Nulstil adgangskode


- Åbn e-mailen fra banelearning og klik på **“Click here”** for at angive en ny adgangskode.
- Skriv den nye adgangskode i begge felter.
- Klik på **“Skift adgangskode”**.
- Din adgangskode er nu ændret, og du bliver sendt videre til login siden.



Hey 

Did you just ask to reset your password using this email?

If yes, please click the link below. If no, ignore this email and notify your admin

 [Click here](#)

Angiv din nye adgangskode

Sørg for, at din nye adgangskode opfylder de nødvendige kriterier.

Ny adgangskode *  

Bekræft din nye adgangskode *  

- ✓ Mindst 8 tegn
- ✓ Mindst 1 lille bogstav
- ✓ Mindst 1 stort bogstav
- ✓ Mindst 1 tal
- ✓ Begge adgangskoder matcher

 [Skift adgangskode](#)

Bemærk:

- Vi anbefaler at du benytter browseren Microsoft Edge og gennemfører e-læringen på pc.
- Sørg for, at du bruger en stabil internetforbindelse.
- E-læringen skal gennemføres i ét stræk. Du kan ikke afbryde og fortsætte senere. Holder du pause, vil du skulle starte forfra.